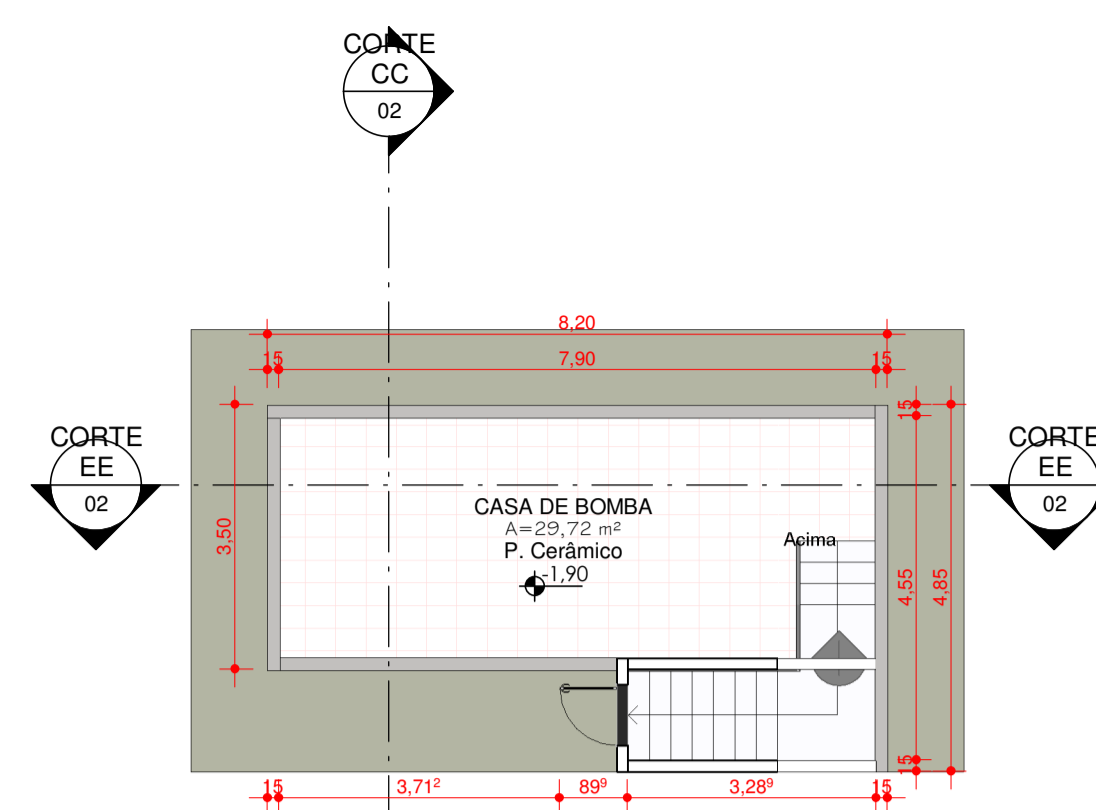
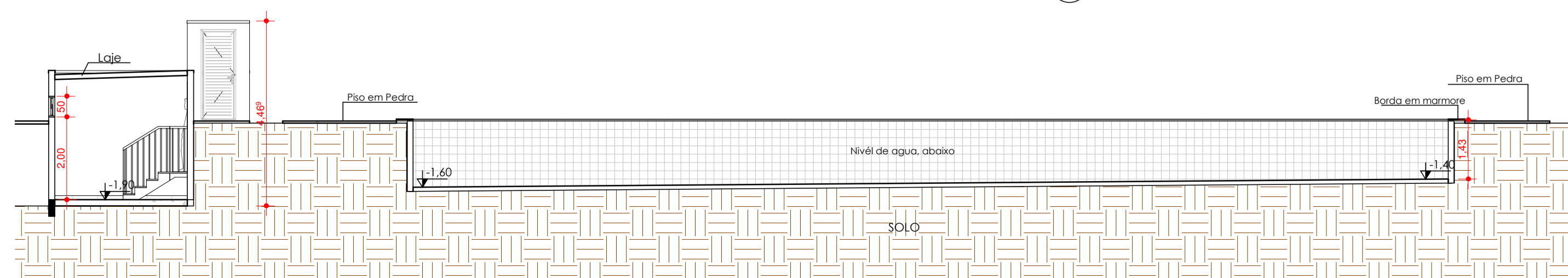




1 PLANTA BAIXA - CONSTRUÇÃO
1 : 100



5 PLANTA BAIXA - PROPOSTA
1 : 100



2 CORTE CC
1 : 100



LEGENDA

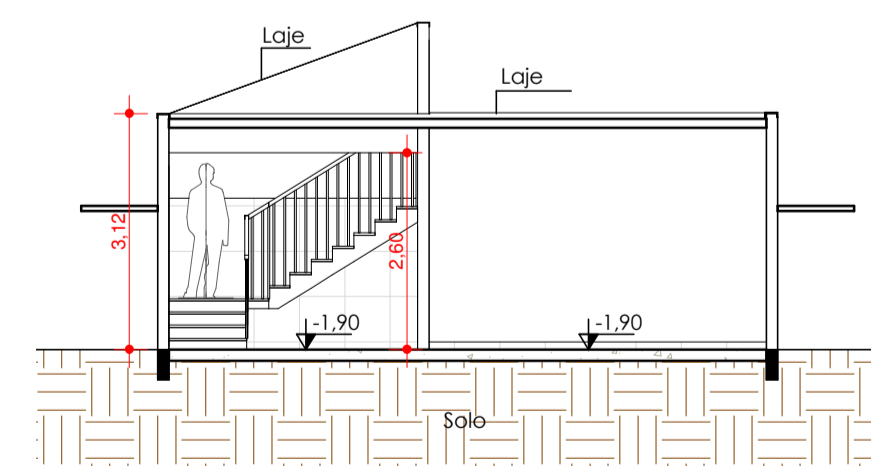
	ÁREA PROPOSTA
	ÁREA Á CONSTRUIR

TABELA DE PORTAS

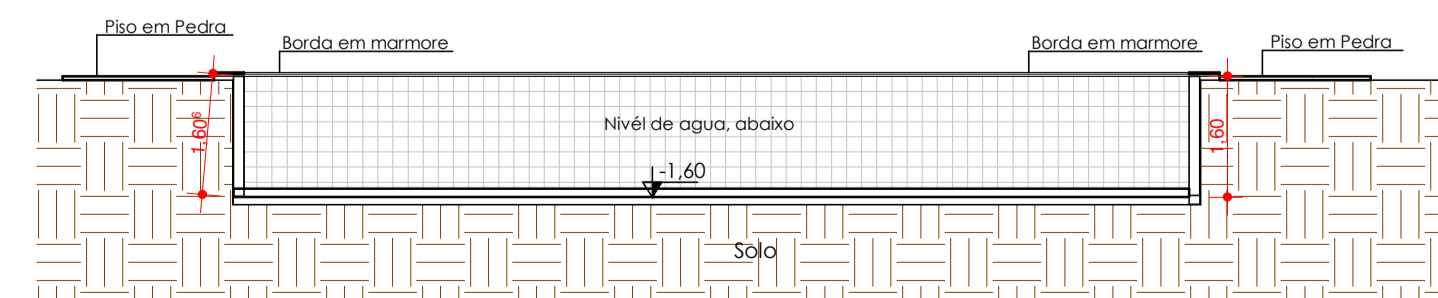
CÓDIGO	QTDE	LARGURA	ALTURA	ESPECIFICAÇÃO
P80	1	0,800	2,140	Portão de abrir em Alumínio.

TABELA DE JANELAS

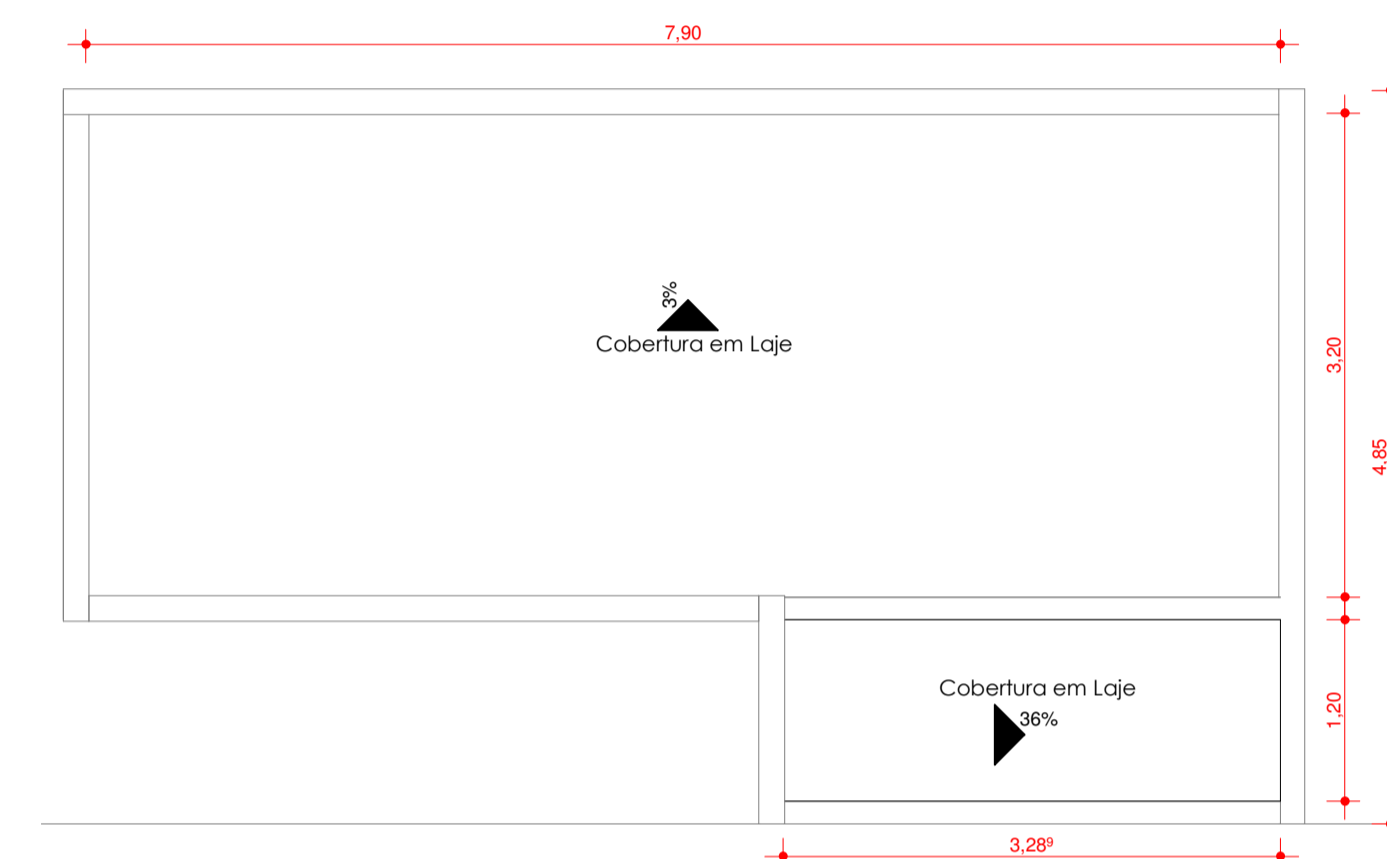
CÓDIGO	QTDE	LARGURA	ALTURA	PEITORIL	ESPECIFICAÇÃO
J01 C.	1	2,000	0,500	0,100	Janela simples de alumínio e vidro.



4 CORTE EE
1 : 100



3 CORTE DD
1 : 100



6 PLANTA COBERTURA
1 : 50

ESTADO DO MATO GROSSO



Ciente:

PREFEITURA MUNICIPAL DE ITAÚBA - MT
CNPJ: 03.238.961/0001-27

Autor do Projeto/Responsável Técnico:



HIRAN ANDREAZZA SALES
ENGENHEIRO CIVIL - CREA-MT - 7516/D

DADOS DA OBRA

Objeto de Contrato: Convênio: PROPOSTA SIGCON120-2023
REFORMA DA PISCINA DO CENTRO ESPORTIVO EM ITAÚBA - MT.

Endereço da Obra:
AVENIDA DA SAÚDE, BAIRRO CENTRO, QUADRA 22, SETOR E, CEP: 78510-000, ITAÚBA-MT.

Coordenada:
11°00'30.50"S | 55°14'45.80"O

ASSUNTO DE PROJETO

Conteúdo:
PLANTA BAIXA PROPOSTA FINAL, CORTES E COBERTURA.

Quadro de Áreas/Legenda:

ÁREA DO TERRENO:
ÁREA EXISTENTE:
ÁREA CASA DE BOMBA:
ÁREA PISCINA:
ÁREA TOTAL:

33,54 m²
312,50 m²
346,04 m²

REV: 0

DATA: Outubro 2023

ESCALA: Indicada

NOMECLATURA

FOLHA

ARQ. 02